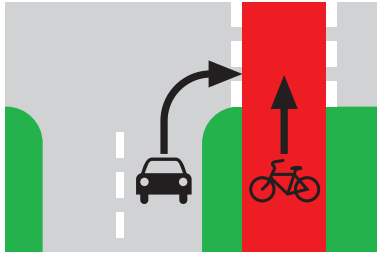


Achtung: Rechtsabbiegende Fahrzeuge

Autos und Lastwagen, die rechts abbiegen, übersehen oft die Radfahrer, die geradeausfahren. Deshalb wichtig: Auch wenn ich Vorfahrt habe, immer darauf achten, ob die Fahrer, die abbiegen mich gesehen haben. Vorsichtshalber warten!



Wenn ich abbiegen will

Ich gebe rechtzeitig und deutlich **Handzeichen** (den Arm nach links oder rechts ausstrecken). Ich sehe mich vor dem Abbiegen um (zurückschauen) und achte auf die anderen Fahrzeuge und Fußgänger. Beim Linksabbiegen achte ich auch auf den **entgegenkommenden** Verkehr.

Überholen

Beim Überholen anderer Radfahrer halte ich einen **ausreichenden Abstand** ein. Vor dem Überholen immer **Klingeln** um die Vorfahrenden zu informieren.

Wo darf ich mit dem Rad fahren?

Auf der Fahrbahn, neben den Autos:

Wenn kein beschilderter Radweg vorhanden ist, dürfen Radfahrer die Fahrbahn benutzen. Sie müssen **rechts an der Fahrbahn** fahren (Rechtsfahrgebot).

Geldstrafen bei Verstößen gegen die Verkehrsregeln

Wer als Radfahrer gegen die Verkehrsregeln verstößt, muss mit hohen Geldstrafen rechnen, auch wenn **kein Unfall** passiert!

Allgemeines

In Deutschland gilt das **Rechtsfahrgebot**. Dies gilt **immer** auch für Radfahrer!

Ein **Fahrradhelm** ist empfohlen, er kann vor schweren Kopfverletzungen schützen.


Fahren Sie immer vorsichtig mit **Rücksichtnahme** auf andere Verkehrsteilnehmer.

An Ein- und Ausfahrten immer **bremsbereit** fahren.

Vorsicht: LKW übersehen Radfahrer leicht. Deshalb **immer hinter** dem LKW bleiben.

Über den ADFC

Der Allgemeine Deutsche Fahrrad-Club e.V. (ADFC) ist mit mehr als 155.000 Mitgliedern die größte Interessensvertretung der Radfahrerinnen und Radfahrer in Deutschland und weltweit. Er berät in **allen** Fragen rund ums Fahrrad: Recht, Technik und Tourismus. Politisch engagiert sich der ADFC auf regionaler, nationaler und internationaler Ebene für die konsequente Förderung des Radverkehrs.



Copyright by



Allgemeiner Deutscher Fahrrad-Club (ADFC)
Kreisverband München e. V., AG Asyl
Platenstr. 4, 80336 München
asyl@adfc-muenchen.de



Sicher unterwegs mit dem Fahrrad

Die wichtigsten Verkehrsregeln für Radfahrende

Version Deutsch



Wichtige Verkehrsschilder

Radweg (benutzungspflichtig)

Hier wird ein **Radweg** angezeigt. Radfahrer **müssen** ihn benutzen. Es ist hier **nicht erlaubt**, mit den Autos auf der Fahrbahn zu fahren (= Fahrbahnverbot).



Getrennter Rad- und Gehweg

Rad- und Gehweg liegen nebeneinander. Das Schild steht meist zwischen den beiden Wegen. Radfahrer **müssen** auf dem Radweg fahren (Fahrbahnverbot). Sie dürfen **nicht** auf den **Gehweg** ausweichen, auch nicht, wenn sie überholen.



Gemeinsamer Geh- und Radweg

Radfahrer **müssen** auf dem **Radweg** fahren (Fahrbahnverbot). Sie müssen sich den Weg mit den Fußgängern **teilen**. Deshalb: **Rücksicht** auf die Fußgänger nehmen und **klingeln**, damit man durchfahren kann.



Gehwege

Radfahrer dürfen nicht auf dem Gehweg fahren! Fahrrad schieben ist erlaubt. Auf dem Gehweg darf **auch nicht** gefahren werden, wenn dieses Schild nicht aufgestellt ist. Ist kein Radweg vorhanden, müssen Radfahrer auf der Fahrbahn (mit den Autos fahren).



Ausnahme: Kinder bis zum Alter von **8 Jahren müssen** auf dem Gehweg fahren. Bis zum Alter von **10 Jahren dürfen** Kinder auf dem Gehweg fahren.

Fußgängerzone

Auch hier dürfen Radfahrer **nicht** fahren. Sie müssen **absteigen** und das Rad **schieben**.

Ausnahme: „Radfahrer frei“: Bei diesem Schild **darf** man auf dem **Gehweg** und in der **Fußgängerzone fahren**. Aber Fußgänger haben Vorrang. Nur im Schritt-Tempo fahren!



In welcher Richtung darf ich fahren?

Radfahrer benutzen die rechte Seite auf **allen** Wegen und Straßen. Es ist **nicht erlaubt** auf dem Radweg in die Gegenrichtung zu fahren! **Ausnahme:** Wenn es **zusätzlich** dieses Schild gibt, darf in beide Richtungen gefahren werden.



Einbahnstraße

Hier darf nur in die **eine, angezeigte** Richtung gefahren werden. **Ausnahme:** Mit diesem Schild sind beide Richtungen frei gegeben.



Einfahrt verboten

In Straßen mit diesem Schild, darf **nicht** hinein gefahren werden. Fahrrad schieben ist erlaubt. **Ausnahme:** Wenn es **zusätzlich** dieses Schild gibt, darf in die Straße eingefahren werden. Aber Vorsicht bei entgegenkommenden Autos.



Verbot für Fahrräder

Hier dürfen keine Radfahrer fahren! Fahrrad schieben ist erlaubt.



Verbot für alle Fahrzeuge

Hier dürfen überhaupt **keine Fahrzeuge** fahren. Fahrrad schieben ist erlaubt.



Vorfahrt gewähren

Hier muss den **anderen** Fahrzeugen **Vorfahrt gewährt** werden. Wenn an Kreuzungen **kein** Schild die Vorfahrt regelt, gilt „Rechts vor Links“. Von **rechts** kommende Autos und Fahrräder haben **Vorfahrt**.



Halt – Vorfahrt gewähren

Hier muss **angehalten** und **Vorfahrt gewährt** werden.

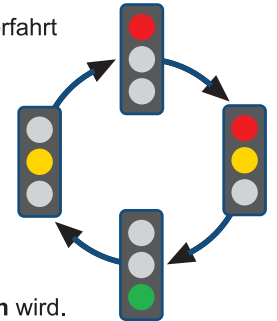


Ampeln

An vielen Kreuzungen wird die Vorfahrt durch Ampeln geregelt.

Bedeutung der Farben:

- Bei **Rot** muss ich **halten** und **warten**!
- Bei **Grün** darf ich **fahren**.
- **Gelb** zeigt an, dass die Ampel jetzt von **Rot** nach Grün oder von **Grün** nach Rot **umschalten** wird.



Bei Gehwegen gibt es oft eigene Ampeln für Fußgänger:



Bei Radwegen gibt es oft kombinierte Ampeln für Radfahrer und Fußgänger:

oder eigene Ampeln für Radfahrer:

Auf dem Radweg gilt: Gibt es **keine** eigene Ampel für Radfahrer, gilt die **Fußgängerampel**.

Verkehrsberuhigter Bereich (Spielstraße)

Hier dürfen **alle** Fahrzeuge **nur im Schritttempo** fahren. Auch Radfahrer müssen hier langsam fahren und auf andere Rücksicht nehmen.



Zebrastreifen

Hier wird ein **Zebrastreifen** angezeigt. **Fußgänger** haben beim Überqueren der Straße **Vorrang**. Sie dürfen die Straße queren.

Alle Fahrzeuge, auch Fahrräder, **müssen warten**.

